

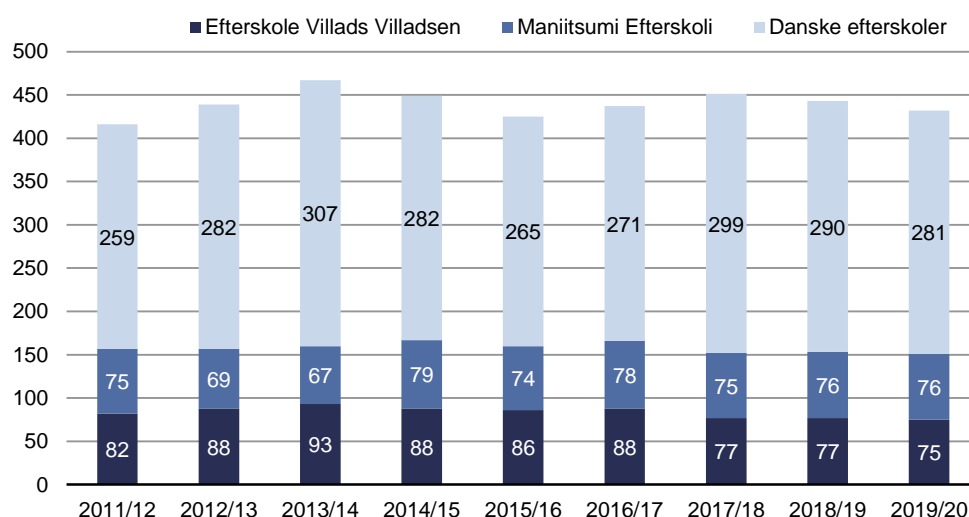
## Efterskoleforløb 2019-2020

### Halvdelen af efterskoleforløbene i 2019/20 blev afbrudt.

Efterskoleforløbene i skoleåret 2019/20 var i høj grad præget af den globale COVID-19 pandemi. 42 pct. af de påbegyndte forløb i Danmark blev afbrudt i løbet af skoleåret, mens det samme gjorde sig gældende for 61 pct. af forløbene i Grønland.

Samlet var der 432 påbegyndte forløb, og 211 afbrud. Dette giver en samlet gennemførelsesrate på 51 pct., hvor den de foregående år har ligget mellem 75 og 80 pct.

**Figur 1. Antal påbegyndte efterskoleophold efter skole, 2011/12-2019/20**



Kilde: Grønlands Statistik - se tal i Statistikbanken (<http://bank.stat.gl/UDDSF>).

Der er plads til henholdsvis 80 elever på Efterskole Villads Villadsen og 70 elever i Maniitsumi Efterskoli. Antallet af elever, som er startet på efterskolerne, kan være større end kapaciteten, da nye elever kan starte når andre har afbrudt opholdet.

I 2019/20 er antallet af påbegyndte efterskoleophold i grønlandske efterskoler på niveau med året før, dvs. 75 i Efterskole Villads Villadsen og 76 i Maniitsumi Efterskoli. De danske efterskoler har haft et mindre fald på 9 påbegyndte ophold i 2019/20 i forhold til det foregående år.

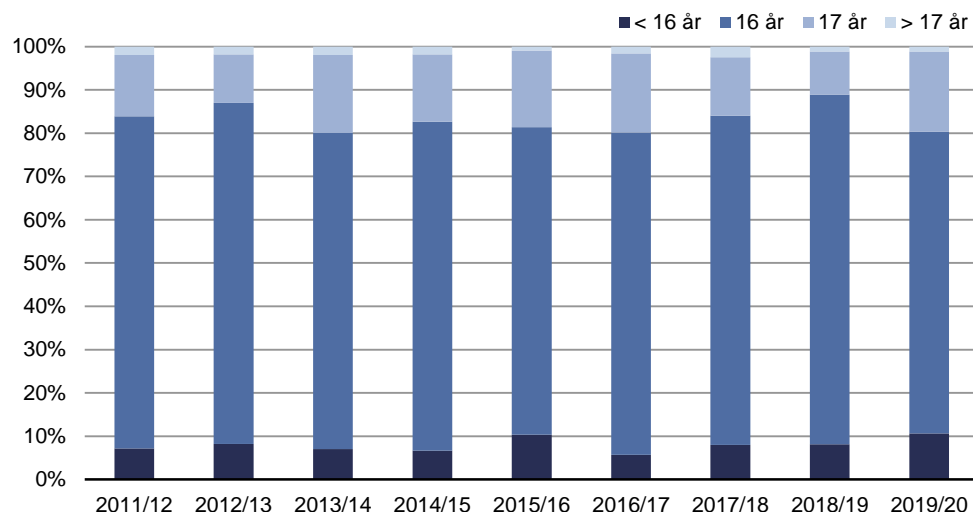
### Flere yngre elever tager på efterskole

De fleste tager på efterskole det år, de fylder 16 år, hvilket for de flestes vedkommende er lige efter, de har afsluttet folkeskolen. I skoleåret 2019/20

startede 70 pct. af eleverne det år de fyldte 16 år, mens endnu 11 pct. var yngre. Det er kun i Danmark, at unge under 16 år kan tage på efterskole.

Andelen som er over 16 år, når de tager på efterskole er på 20 pct. i 2019/20.

**Figur 2. Påbegyndte efterskoleophold inddelt efter alder, 2011/12 - 2019/20**



Note: Aldre er opgjort ved udgangen af kalenderåret.

Kilde: Grønlands Statistik- se tal i Statistikbanken (<http://bank.stat.gl/UDESASA>).

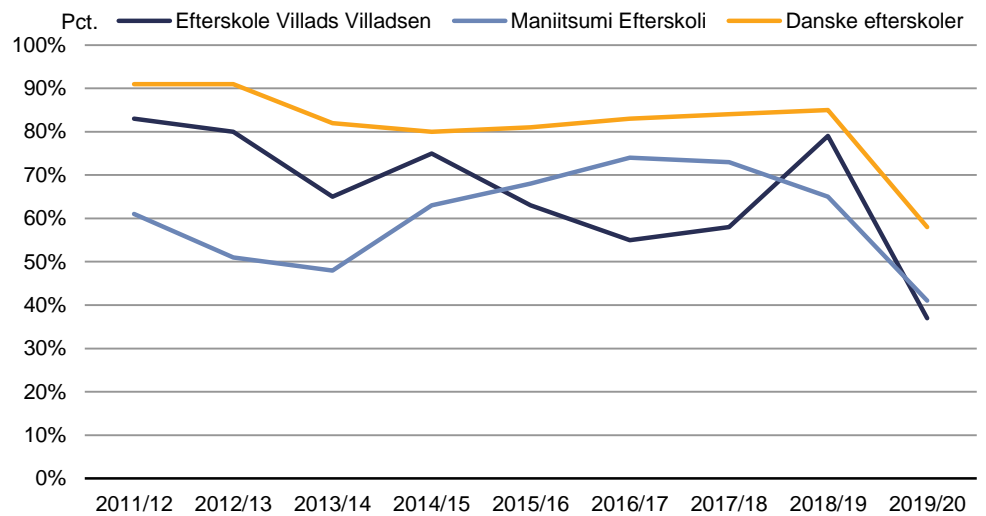
### Halvdelen af forløbene i 2019/20 blev afbrudt

I skoleåret 2019/20 gennemførte 221 elever et efterskoleophold, svarende til 52 pct. af de påbegyndte forløb. Det er et fald på 28 pct. point i forhold til året før.

Gennemførselsraten på Efterskole Villads Villadsen ligger i 2019/20 på 37 pct., mens den i samme periode er på 41 pct. i Maniitsumi Efterskoli. Dette er for begge efterskoler den laveste gennemførselsrate siden deres opstart.

Sammenlignet med de grønlandske efterskoler har de danske efterskoler haft en højere gennemførselsprocent, og ligger i 2019/20 på 58 pct. Dette er også lavere end tidligere år, hvor den normalt ligger mellem 80 og 90 pct.

**Figur 3. Gennemførselsprocent opdelt efter efterskoler, 2011/12-2019/20**

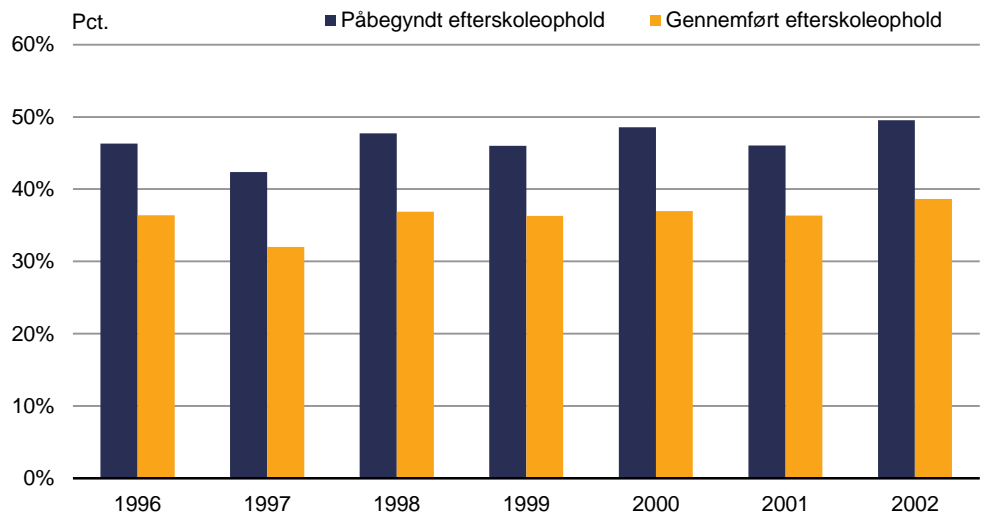


Kilde: Grønlands Statistik- se tal i Statistikbanken (<http://bank.stat.gl/UDDESE>).

**Mere end hver tredje på en årgang starter på et efterskoleforløb**

Nedenfor ses andelen af årgangene 1996 til 2002, der hhv. påbegyndte og gennemførte et efterskoleophold mellem skoleårene 2010/11 og 2019/20.

**Figur 4. Andel af en fødselsårgang, som har påbegyndt/gennemført et efterskoleophold, årgang 1996-2002**



Kilde: Grønlands Statistik- se tal i Statistikbanken (<http://bank.stat.gl/UDDESE>).

Blandt de unge født i år 2002 har knap halvdelen været startet på et efterskoleophold, mens 39 pct. har gennemført efterskoleopholdet. Det ligger på samme niveau som de 2 forudgående fødselsårgange. Antallet af personer i fødselsårgangene er faldet fra 909 i årgang 1996 til 764 i årgang 2002.

## Overblik

**Tabel 1. Antal efterskoleforløb opdelt på skole og status, 2012/13 til 2019/20**

	2012/13	2013/14	2014/15	2015/16	2016/17	2017/18	2018/19	2019/20
<b>Efterskole Villads Villadsen</b>								
Afbrudte .....	18	33	22	32	40	32	16	47
Gennemførte .....	70	60	66	54	48	45	61	28
Påbegyndte i alt .....	88	93	88	86	88	77	77	75
<b>Maniitsumi Efterskoli</b>								
Afbrudte .....	34	35	29	24	20	20	27	45
Gennemførte .....	35	32	50	50	58	55	49	31
Påbegyndte i alt .....	69	97	79	74	78	75	76	76
<b>Danske Efterskoler</b>								
Afbrudte .....	25	54	56	51	46	47	45	119
Gennemførte .....	257	253	226	214	225	252	245	162
Påbegyndte i alt .....	282	307	282	265	271	299	290	281
<b>I alt</b>								
Afbrudte .....	77	122	107	107	106	99	88	211
Gennemførte .....	362	345	342	318	331	352	355	221
Påbegyndte i alt .....	439	467	449	425	437	451	443	432

Kilde: Grønlands Statistik- se tal i Statistikbanken (<http://bank.stat.gl/UDDSEF>).

**Tabel 2. Antal personer som har påbegyndt/gennemført et efterskoleophold opgjort på fødselsår; årgang 1997-2002**

	1997	1998	1999	2000	2001	2002
Fødselsårgang i alt .....	975	849	813	803	817	838
Påbegyndte efterskoleophold .....	413	405	374	390	378	415
Gennemførte efterskoleophold .....	312	313	295	297	298	324

Kilde: Grønlands Statistik- se tal i Statistikbanken (<http://bank.stat.gl/UDDSESE>).

## Metode

### Datagrundlag

Der er brugt følgende datakilder:

- Uddannelsesdepartementet register over efterskoleelever i Grønland.
- Sprogcentrets register over efterskoleelever i Danmark.
- Grønlands Statistiks befolkningsregister.

Data for de grønlandske efterskoler findes fra skolernes opstart. Villads Villadsen efterskole åbnede i skoleåret 2009/2010 og efterskolen i Maniitsoq i skoleåret 2011/2012. Der er ikke data for gennemførte og afbrudte forløb på danske efterskoler før skoleåret 2010/2011, og derfor starter opgørelsen over forløb på de danske skoler ved dette skoleår.

### Metode

De relevante registrerede efterskoleforløb inddeles efter påbegyndte, afbrudte og gennemførte i løbet af skoleåret. En elev kan have mere end et forløb i løbet af et skoleår, da eleven ved et afbrud på én skole kan påbegynde et nyt ophold på en anden efterskole.

Alle aldre er opgjort ved udgangen af året, og inddeles i under 16 år, 16 år, 17 år og over 17 år. Ud fra Grønlands Statistiks befolkningsregister får elever tilknyttet en hjemby, som er den nyeste observation inden skolestart. De elever, der ikke optræder i befolkningsregisteret inden skolestart bliver enten registreret ved den grønlandske efterskole eller som uoplyst, hvis de går på en dansk efterskole.

Eleverne som er påbegyndt et efterskoleophold bliver også opgjort i forhold til antallet af personer i fødselsårgangen. Årgangen er opgjort på baggrund af befolkningsregisteret primo det år de fylder 14 år. Det skyldes, at de yngste efterskoleelever starter det år de fylder 15 år, og da efterskoleelever og studerende udenfor Grønland ikke indgår i befolkningsregisteret.

### Opgørelse

Eleverne inddeles efter status ultimo skoleåret, skoleår, efterskole, køn, alder og hjemby.

Derudover opgøres antallet af elever pr. fødselsår som er påbegyndt/gennemført efterskoleopholdet.

### Begrænsninger og faldgruber

En elev kan have mere end et forløb i løbet af et skoleår, da eleven ved et afbrud på én skole kan påbegynde et nyt ophold på en anden efterskole.

Tallene i statistikbanken opgjort på fødselsårgang vil ændre sig hvert år, hvis flere personer fra årgangen efterfølgende starter på efterskole.

---

Signatur forklaring:

- ... Oplysninger foreligger ikke
- .. Oplysninger for usikre til at angives eller diskretionshensyn
- . Tal kan efter sagens natur ikke forekomme
- 0 Mindre end halvdelen af den anvendte enhed
- Nul
- \* Foreløbigt eller anslået tal

Eventuel henvendelse

Emil Malta

E-mail: [emim@stat.gl](mailto:emim@stat.gl)

Uddannelse

Grønlands Statistik  
Postboks 1025 · 3900 Nuuk  
Tlf.: +299 34 57 70 · Fax: +299 34 57 90  
[www.stat.gl](http://www.stat.gl) · e-mail: [stat@stat.gl](mailto:stat@stat.gl)

